

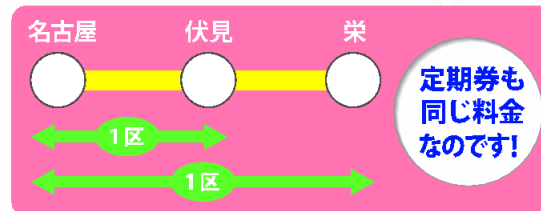
## 🚇 地下鉄ならではのポイント 🚇

### 伏見=栄???

名古屋から伏見まで地下鉄でパートに通っているAさん。パートの日数を考えると、定期券はちょっと高いし、栄まで行くこともあるので、ユリカを使っています。でも、本当は買い物や食事にも、もっと栄に行きたいと思っています。

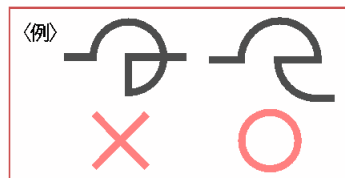
#### そんなときは!

名古屋-栄の定期券にしてはいかがですか？  
名古屋-伏見も名古屋-栄も同じ定期料金。  
これで、栄も伏見も行き放題です。  
ご存知でしたか？



### 秘訣は一筆書き

地下鉄の定期券は、「一筆書き」で描ける経路でなら、お客様の便利な箇所を選んで購入していただくことができます。ただし、経路が重なった一筆書きは発行できないので、お気をつけください。



※乗換は3回以内での発行となります。  
(経路によっては発売できない場合もあります。)  
※通学定期券の場合は、自宅と通学先の最寄駅・バス停を指定し、最短経路を原則とします。

## 今月は何回名古屋へ？



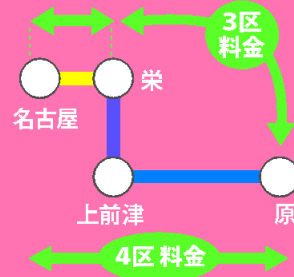
原から栄まで通勤に地下鉄通勤定期券を使っているBさん。  
最近何かと話題の名駅。業務でもプライベートでもチェックは欠かせません。  
そんなときはやっぱり早くて便利な地下鉄を使います。でも、乗り越し  
料金が気になり、行く回数を減らしているのが現実です。

### 実は!

原-栄は3区料金ですが、  
1か月券なら800円追加する  
だけで、原-名古屋(4区)  
にすることができます。これ  
でいつでも何度でも名駅に  
行き放題。  
さあ、いかがですか？



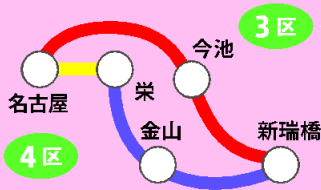
乗り越し1回200円が  
1か月800円の追加で行き放題!



## 定期券の料金は一筆書きの長さで決まります



名古屋-(東山線)-  
栄-(名城線)-  
金山経由-新瑞橋  
〔4区料金〕



名古屋-(桜通線)-  
新瑞橋  
〔3区料金〕